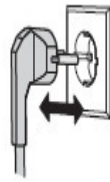
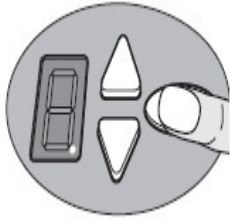


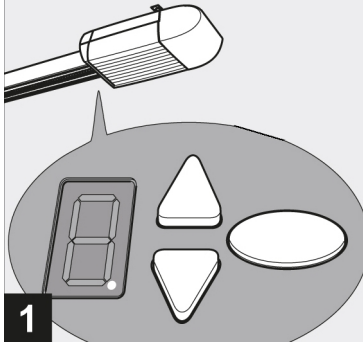
1) Bij verlies handzender(s). Let op! Dit wist ALLE handzenders:



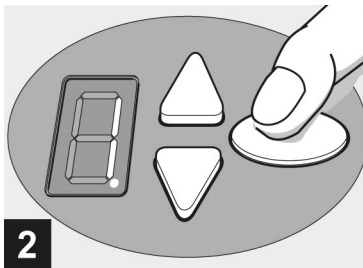
Radiografische codes wissen

Ovale toets indrukken. Netstekker insteken en toets daarbij ingedrukt houden. Alle geprogrammeerde radiografische codes van de handzenders zijn gewist.

2) Programmeren nieuwe handzenders Novotron 502 en/of MHS43-2:



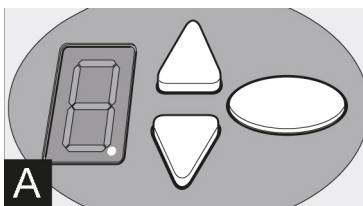
1) Zorg dat de garagedeur gesloten is.
Open het klepje op de motor.
U ziet een rood puntje in het display



2) Druk nu 1x op de ovale knop op de motor.
Het cijfer 1 verschijnt in het display.



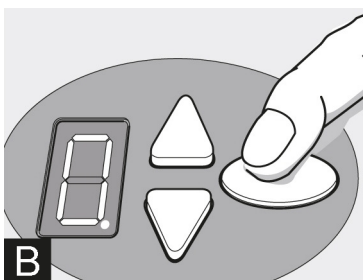
3) Druk nu 2 seconden op de gewenste knop op de handzender.



4) Er zijn nu twee mogelijkheden:

A) Er verschijnen kort achter elkaar het cijfer 0, een liggende streepje en als laatste een puntje in het display. U hoeft niets te doen. De handzender is nu klaar voor gebruik.

OF



B) Het cijfer 1 blijft knipperend in het display staan. Druk u dan nogmaals 2 x op de ovale knop op de motor. Het cijfer 0 verschijnt. De handzender is nu klaar voor gebruik.